



Handleiding inschrijven afstandsonderwijs Toegepaste Informatica

**HO
GENT**

Hoe inschrijven?

Ik weet welk traject ik wil volgen en heb geen vragen meer



Online inschrijven

Ik wil begeleiding bij het samenstellen van mijn traject of heb nog veel vragen



1. Lees de [FAQ](#)
2. [Q&A afstandsleren](#)

A large, stylized orange letter 'W' that serves as a background for the main text.

Webregistratie

**HO
GENT**

Webregistratie (nog geen HOGENT-student)

<http://webreg.hogent.be>



Nieuwe registratie

Wil je een bestaande registratie openen? [Aanmelden](#)

Taal / Language: [Nederlands](#) | [English](#)

Academiejaar:

2024-25

Vragen bij jouw inschrijving?

Stel ze via de chat hier rechtsonder of via telefoon of mail. Bekijk de contactgegevens via hogent.be of schoolofartsgent.be.

Soort opleiding:

Professioneel gerichte bacheloropleiding

Opleiding:

Bachelor toegepaste informatica (Gent, incl. afstandsonder...

Zoek

Bachelor textieltechnologie

Bachelor toegepaste informatica (Aalst)

Bachelor toegepaste informatica (Gent, incl. afstandsonderwijs en virtuele campus)

Bachelor vastgoed (incl. afstandsonderwijs)

Dagonderwijs Aalst

Dagonderwijs Gent of virtuele campus of
afstandsonderwijs

HOGENT

Stap 1: Traject kiezen

* Academiejaar: **2024-25**

* Soort opleiding: Professioneel gerichte bacheloropleiding ▼

* Opleiding: Bachelor toegepaste informatica (Gent, ... ▼

* Traject: -- Selecteer -- ▼

Traject op maat?

Je bent verplicht een **modeltraject van 60 studiepunten** te volgen
OF je hebt **reeds een bachelor- of masterdiploma of gelijkwaardig behaald en je wil een vooropgesteld verkort traject volgen**

Vul in: Traject op maat = NEE

Wil je een traject op maat, dan kan dit enkel in onderstaande gevallen.

Vul in: Traject op maat = JA

- 1° je zal vrijstellingen aanvragen op basis van reeds behaalde creditbewijzen en wenst een of

meerdere opleidingsonderdelen op te nemen van een hoger modeltraject

- 2° je hebt een [bijzonder statuut](#). (vb. traject in **afstandsonderwijs**, topsport,...)

- 3° je hebt reeds een bachelor- of masterdiploma of gelijkwaardig behaald

* Wens je in te schrijven voor een traject op maat?

Ja Nee

* Wens je vrijstellingen aan te vragen?

Ja Nee

Ja = ik heb credits behaald in een andere opleiding hoger onderwijs

PBA-TIN| Toegepaste Informatica - Campus Gent

Ik volg het traject in dagonderwijs

PBA-TIN|AO| Toegepaste Informatica - afstandsonderwijs - Deeltijds traject (4,5 j) - Start september

Ik volg het traject in afstandsonderwijs op 4,5 jaar met start in September

PBA-TIN|VC| Toegepaste Informatica - Virtuele Campus

Ik volg de lessen online

PBA-TIN|VT| Toegepaste informatica - Verkort traject - Campus Gent - obv Grad Programmeren

Ik heb reeds een diploma Graduaat programmeren

PBA-TIN|VT| Toegepaste informatica - Verkort traject - Campus Gent - obv Grad Systeem- en Netwerkbeheer

Ik heb reeds een diploma Graduaat systeem- en netwerkbeheer

PBA-TIN|VT AO| Toegepaste informatica - Verkort traject - Afstandsonderwijs - obv Grad Programmeren

Ik heb reeds een diploma Graduaat programmeren

PBA-TIN|VT AO| Toegepaste informatica - Verkort traject - Afstandsonderwijs - obv Grad Systeem- en Netwerkbeheer

Ik heb reeds een diploma Graduaat systeem- en netwerkbeheer

PBA-TIN|VT VC| Toegepaste informatica - Verkort traject - Virtuele campus - obv Grad Programmeren

PBA-TIN|MD| Micro degree Mainframe Expert - Campus Gent

Ik heb reeds een diploma bachelor- of masteropleiding of gelijkgesteld door ervaring

PBA-TIN|MD| Micro degree Network Administrator

PBA-TIN| Micro Degree AI & Data Engineer

Traject op maat:

- Nee = aangeboden traject in 5 delen
- Ja = ik wil het in meer/minder delen opnemen

Traject op maat:

- Nee = aangeboden traject in 2 delen
- Ja = ik wil het in meer/minder delen opnemen

**HO
GENT**

Traject op maat = Nee

Stap 2: Identificatie

Identiteitskaart

Stap 2 van 7

Belangrijk: gebruik de methode authenticatie overheid enkel op basis van je eigen gegevens en niet die van een derde zoals je ouders

Gegevens ophalen via authenticatie overheid (itsme[®], eID pincode, eIDAS...)
Enkel als je een Belgisch rijksregisternummer of BISnummer hebt.



[Ik kan mij niet authenticeren...](#)

* Foto: [Toevoegen](#)



Jouw foto is vereist

Jouw overige gegevens worden geraadpleegd in de centrale Databank Hoger Onderwijs (DHO) van het Ministerie van Onderwijs en Vorming.

← Vorige

Volgende →

**HO
GENT**

Stap 3: Personalia en Stap 4: Vooraf

- Persoonsgegevens en diplomagegevens invullen
- Diploma opladen indien gegevens niet automatisch ingevuld zijn

Stap 5: Facturatie

Wie betaalt?

Indien werkgever/bedrijf:
bestelbon opladen in stap 6

Facturatie

Stap 5 van 7

Betaling door "Mijzelf" (student zelf, ouder, voogd, andere familie, ...)

Dit is een betaling door de student zelf, door de mama of papa, voogd, ...

Betaling door "Een andere derde" (= werkgever!)

Betaalt **jouw werkgever** jouw opleiding of wens je deze te betalen via jouw zelfstandige activiteit? Laad dan in de volgende stap een [verklaring](#) van het bedrijf op. Men kan ook een beroep doen op [KMO-portefeuille](#). Op basis van deze verklaring zal de factuur voor het inschrijvingsgeld rechtstreeks naar je werkgever/bedrijf gestuurd worden. Meer informatie over werken en studeren vind je op [hogent.be](#).

Betaling met opleidingscheques

- Informatie over de [voorwaarden](#), [aanvraagprocedure](#), [opleidingen waarvoor dit mogelijk is](#)

BELANGRIJK:

- **Start zelf de aanvraagprocedure via www.vlaanderen.be!**

- Na ontvangst van de digitale opleidingscheques bezorg je deze via mail aan studiegeld@hogent.be.

* De facturatie moet gebeuren aan:

- Mijzelf (student zelf, ouder, voogd, andere familie, ...)
- Andere derde (werkgever, eenmanszaak of vennootschap, VDAB, ...)

Ik wens voor de betaling gebruik te maken van opleidingscheques

← Vorige

Volgende →

Stap 6: Extra

• Werkstatuut?

* Ben je momenteel tewerkgesteld?

- Ja, in dienstverband minstens 80 uur in een maand (50% of meer)
- Ja, als zelfstandige minstens 80 uur in een maand (50% of meer)
- Nee, ik ben werkzoekend en volg de opleiding in het kader van een door de VDAB voorgesteld traject naar werk
- Geen van bovenstaande antwoorden zijn van toepassing

• VOV of BEV?

Opleidingsincentives

- [Vlaams opleidingsverlof](#) (VOV): mogelijk voor wie minimaal halftijds werkt in de privésector in het Vlaams Gewest.
- [Betaald Educatief Verlof](#) (BEV): eventueel mogelijk voor wie werkt in het Brussels Hoofdstedelijk Gewest. Contacteer na inschrijving het [studentensecretariaat van je opleiding](#).

Wens je gebruik te maken van educatief verlof?

- Ja, van Vlaams opleidingsverlof
- Nee

- Studietoelage aanvragen?
- Toestemming delen gegevens?

• Attest opladen: verplicht indien AO!

Studenten afstandsonderwijs

Het is verplicht om een document op te laden waaruit blijkt dat je tot de doelgroep van afstandsonderwijs behoort:


- Een [werkattest](#) (bvb. recente loonfiche, werkattest van je werkgever) OF
- Een [bewijs dat je werkzoekend bent](#) (te downloaden vanuit je VDAB-dossier via "Mijn Loopbaan" OF
- Een [medisch attest](#) dat jouw functiebeperking of chronische ziekte aantoont.

Laad dit attest hier op.

Betaling door derden

Betaalt jouw bedrijf je opleiding? Moeten we de factuur aan iemand anders sturen dan aan jou? Laad dan hier de [verklaring van jouw werkgever](#) op.

Jouw documenten:

 Document uploaden

Stap 7: Finalisatie

Jouw registratie is gefinaliseerd.



Basisgegevens

Compleet



[Wijzigen](#)



[Afdrukken](#)



[Documenten](#) ▼

Hieronder vind je een samenvatting van jouw registratie.

Je ontvangt een e-mail met verdere info en instructies. Je kan dit venster nu sluiten.

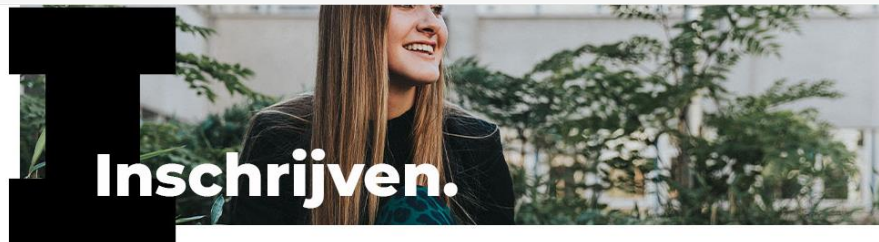
A large, stylized orange letter 'S' is positioned on the left side of the page. The letter is thick and has a slight shadow effect, giving it a three-dimensional appearance. It is the dominant visual element on the left.

Studieprogramma

**HO
GENT**

Studieprogramma (vanaf eind juni)

<http://webreg.hogent.be>



Nieuwe registratie

Wil je een bestaande registratie openen? [Aanmelden](#)

Academiejaar:
2024-25

Soort opleiding:
-- Selecteer --

Opleiding:
[Dropdown menu]

E-mailadres:
[Input field]

Aanmelden via:

Authenticatie overheid (itsme®, eID pincode, eIDAS...)
Enkel als je een Belgisch rijksregisternummer of BISnummer hebt.

Wachtwoord
Je kiest zelf een wachtwoord om je later opnieuw aan te melden.

Taal / Language: [Nederlands](#) | [English](#)

Vragen bij jouw inschrijving?
Stel ze via de chat hier rechtsonder of via telefoon of mail. Bekijk de contactgegevens via hogent.be of schoolofartsghent.be.

Ga verder →

= officieel vastleggen welke opleidingsonderdelen (vakken) je in 24-25 gaat volgen.

(indien je reeds eerder je webreg invulde, kan je **vanaf eind juni** verder gaan door je bestaande registratie te openen)

**HO
GENT**

Studieprogramma: opstarten

Finaliseer jouw registratie

✓ Basisgegevens

Compleet

 [Wijzig](#)  [Afdrukken](#)

 [Documenten](#) ▾


✗ Studieprogramma

Niet opgestart

STAP 1: De basisgegevens heb je ingevuld. Je ontvangt zo dadelijk een bevestigingsmail.

STAP 2: Studieprogramma **samenstellen** én **ondertekenen**. Klik hiervoor op de knop "Studieprogramma vastleggen". [Bekijk hier hoe je dit kan doen](#).

STAP 3: Na controle van jouw dossier zal uw inschrijving verwerkt worden door de studentenadministratie.


 Studieprogramma vastleggen →



Mijn studieprogramma-aanvraag 2024-25

HO
GENT

Studieprogramma: traject

Opleiding: Bachelor toegepaste informatica (Gent, incl. afstandsonderwijs en virtuele campus) 

Kies in de keuzelijst welk traject van toepassing is. Hieronder vind je meer uitleg bij de verschillende opties.

1/ Toegepaste Informatica (TI)

Standaardtraject in dagonderwijs op campus Schoonmeersen voor reguliere studenten.

2/ Toegepaste Informatica – afstandsonderwijs (TIAO)

Traject voor (werk-)studenten in flexibel afstandsonderwijs. Enkel mogelijk na het [volgen van een infosessie](#) of na goedkeuring van [de studietrajectbegeleider](#)!


3/ Toegepaste Informatica – Virtuele Campus

Traject voor studenten die de lessen overdag van thuis uit (via streaming) volgen. [Meer info op de website](#).

Het keuzeprofiel System & Network Administrator is niet mogelijk in Virtuele Campus.

4/ Naam van het traject gevolgd door "na graduaat Programmeren" of "na graduaat Systeem- en Netwerkbeheer"

Verkort traject voor studenten die reeds in het bezit zijn van een graduaatsdiploma (HBO5). Enkel kiezen na goedkeuring van [de studietrajectbegeleider](#)!

Traject: PBA-TIN|AO| Toegepaste Informatica - afstandsonderwijs - Deeltijds traject (4,5 j) - Start september* 

--- Selecteer ---

PBA-TIN| Toegepaste Informatica - Campus Gent

PBA-TIN|AO| Toegepaste Informatica - afstandsonderwijs - Deeltijds traject (4,5 j) - Start september*

PBA-TIN|AO| Toegepaste Informatica - afstandsonderwijs - Deeltijds traject (4,5 j) - Start februari

PBA-TIN|VC| Toegepaste Informatica - Virtuele Campus

PBA-TIN|VT| Toegepaste informatica - Verkort traject - Campus Gent - obv Grad Programmeren

PBA-TIN|VT| Toegepaste informatica - Verkort traject - Campus Gent - obv Grad Systeem- en Netwerkbeheer

PBA-TIN|VT AO| Toegepaste informatica - Verkort traject - Afstandsonderwijs - obv Grad Programmeren

PBA-TIN|VT AO| Toegepaste informatica - Verkort traject - Afstandsonderwijs - obv Grad Systeem- en Netwerkbeheer

PBA-TIN|VT VC| Toegepaste informatica - Verkort traject - Virtuele campus - obv Grad Programmeren

PBA-TIN|MD| Micro degree Mainframe Expert - Campus Gent

PBA-TIN|MD| Micro degree Network Administrator

PBA-TIN| Micro Degree AI & Data Engineer

Nieuwe studenten: je volgt v

Studenten 2de of 3de mode

Volg je komend academiejaar

- In het [2de mode](#)
- In het [3de mode](#)
- Indien je dit jaar
- Meer info over

Aandachtspunten:

[Volgde je al \(gec](#)
2de jaar.

Controleer of je het juiste traject hebt aangeduid, je kan dit nog aanpassen.

**HO
GENT**

Studieprogramma: keuzeprofiel

Nieuwe studenten: je volgt vooral nog opleidingsonderdelen in het **eerste modeltraject**. Je hoeft dus nog geen keuze te maken; selecteer "kies ik nu nog niet."

Studenten 2de of 3de modeltraject:

Volg je komend academiejaar

- In het 2de modeltraject
- In het 3de modeltraject
- Indien je dit jaar
- Meer info over de


Aandachtspunten:

Volgde je al (geen) de 2de jaar.

- V
- V

Je keuze voor semester 2 kan je

Keuze 1: --- Selecteer ---




The screenshot shows a dropdown menu with the following options: --- Selecteer ---, Kies ik nu nog niet... (circled in red), KP TIAO 2de jaar IT-operations, KP TIAO 3de jaar AI & Data Engineer, KP TIAO 3de jaar Functional & Business Analyst, KP TIAO 3de jaar Mobile & Enterprise Developer, KP TIAO 3de jaar System & Network Administrator, KPsem1 TIAO 2de jaar AI & Data Engineering, KPsem1 TIAO 2de jaar Development, KPsem1 TIAO 2de jaar ERP Development, KPsem2 TIAO 2de jaar AI & Data Engineering, KPsem2 TIAO 2de jaar System & Network Administration, and KPsem2 TIAO 2de jaar Web Development.

Volg je de volledige opleiding: selecteer "kies ik nu nog niet"

Volg je een verkort traject: de keuze is dan al gemaakt, duidt alle olods aan

Volg je een microdegree: kies TI voor dagonderwijs, TIAO voor afstandsonderwijs en VC voor virtuele campus

 Ga verder met het opbouwen van jouw studieprogramma






Studieprogramma: traject op maat = nee

Je zal ingeschreven worden voor het aanbevolen traject:

- volledige opleiding = 40 studiepunten
- verkort traject = 43 studiepunten

Jouw studieprogramma zou er als volgt uit zien:

SP	TS	Studieprogramma 2024-25	Kalender	VT
7	1	Object-oriented Software Development I (AO)	S1, S2	
3	1	Software Analysis (AO)	S1, S2	
5	1	IT Fundamentals (AO)	S1	
4	1	Computer Systems (AO)	S1	
3	1	Communication Lab (AO)	S2	
4	1	Computer Networks I (AO)	S2	
3	1	Operating Systems (AO)	S2	
3	1	Business & Management (AO)	S2	
4	1	System Engineering Lab (AO)	S2	
4	1	Object-oriented Software Development II (AO)	S1, S2	



De studieomvang van bovenstaand studieprogramma bedraagt 40 studiepunten.

Studieprogramma: traject op maat = ja

PBA-TIN 1 AO Toegepaste Informatica - afstandsonderwijs - Deeltijds traject - Start september - Deel 1						S/G: 0/0 studiepunten ^	
S	G	TVD	SP	TS	Opleidingsonderdeel	Kalender	VT
<input checked="" type="checkbox"/>	<input type="checkbox"/>	<input type="checkbox"/>	7	1	Object-oriented Software Development I (AO)	S1, S2	
<input checked="" type="checkbox"/>	<input type="checkbox"/>	<input type="checkbox"/>	3	1	Software Analysis (AO)	S1, S2	
<input type="checkbox"/>	<input type="checkbox"/>	<input type="checkbox"/>	5	1	IT Fundamentals (AO)	S1	
<input type="checkbox"/>	<input type="checkbox"/>	<input type="checkbox"/>	4	1	Computer Systems (AO)		
<input type="checkbox"/>	<input type="checkbox"/>	<input type="checkbox"/>	3	1	Communication Lab (AO)		
<input type="checkbox"/>	<input type="checkbox"/>	<input type="checkbox"/>	4	1	Computer Networks I (AO)	S2	
<input type="checkbox"/>	<input type="checkbox"/>	<input type="checkbox"/>	3	1	Operating Systems (AO)	S2	
<input type="checkbox"/>	<input type="checkbox"/>	<input type="checkbox"/>	3	1	Business & Management (AO)	S2	
<input type="checkbox"/>	<input type="checkbox"/>	<input type="checkbox"/>	4	1	System Engineering Lab (AO)	S2	
<input checked="" type="checkbox"/>	<input type="checkbox"/>	<input type="checkbox"/>	4	1	Object-oriented Software Development II (AO)	S1, S2	

Vink zelf je olods aan in de S-kolom



PBA-TIN 2 AO Toegepaste Informatica - afstandsonderwijs - Deeltijds traject - Start september - Deel 2						S/G: 0/0 studiepunten ^	
S	G	TVD	SP	TS	Opleidingsonderdeel	Kalender	VT
<input type="checkbox"/>	<input type="checkbox"/>	<input type="checkbox"/>	4	1	Databases (AO)	S1	
<input type="checkbox"/>	<input type="checkbox"/>	<input type="checkbox"/>	3	1	Cybersecurity (AO)	S1	
<input type="checkbox"/>	<input type="checkbox"/>	<input type="checkbox"/>	4	1	Web Development I (AO)	S1	
<input checked="" type="checkbox"/>	<input type="checkbox"/>	<input type="checkbox"/>	3	2	Functional Analysis (AO)	S1	
<input checked="" type="checkbox"/>	<input type="checkbox"/>	<input type="checkbox"/>	5	2	Classic Computer Science Algorithms (AO)	S1	
<input type="checkbox"/>	<input type="checkbox"/>	<input type="checkbox"/>	5	1	Web Development II (AO)	S2	
<input type="checkbox"/>	<input type="checkbox"/>	<input type="checkbox"/>	4	1	Software Development Project I (AO)	S2	
<input type="checkbox"/>	<input type="checkbox"/>	<input type="checkbox"/>	4	2	IT2Business (AO)	S2	
<input type="checkbox"/>	<input type="checkbox"/>	<input type="checkbox"/>	4	2	Data Science & AI (AO)	S2	
<input type="checkbox"/>	<input type="checkbox"/>	<input type="checkbox"/>	4	2	Research Methods (AO)	S2	

Studieprogramma: opslaan en verzenden

Typ hier gerust je vragen/opm. voor de trajectbegeleider (infosessie gevolgd op, andere keuze onwille van, ...)

• Een vraag of opmerking? Start hier een conversatie met de hogeschool (enkel na het contacteren!): [RECHTERMUISLIJK IN TEKSTVAK = VOORGEDEFINIEERDE TEKST]

Voorlopig opslaan (nadien WEL nog aanpasbaar)

!!!

Checklist bij online inschrijving

- ✓ Webregistratie volledig en correct ingevuld?
- ✓ EID ingelezen? Digitale (pas)foto opgeladen?
- ✓ Werkattest (vb. loonfiche) of Werkzoekendenattest opgeladen?
- ✓ OLOD's ('vakken') gekozen en geselecteerd in de lijst?
- ✓ *Bij gebruik VOV of BEV: vermeld bij inschrijving?*
- ✓ *Bij gebruik KMO-portefeuille: bestelbon bedrijf opgeladen?*
- ✓ Studieprogramma doorgestuurd via de knop "Contacteer de hogeschool"?

Na je inschrijving



- Controle door studietrajectbegeleider
- Studieprogramma wordt teruggestuurd naar de student
- **Digitale ondertekening door student** (= inschrijving door studentensecretariaat)
- Reguliere verwerkingstijd = 6 werkdagen.
- Verwerkingstijd tussen 9 september en 11 oktober kan oplopen tot 2 weken

→ Schrijf tijdig in!



Vrijstellingen

**HO
GENT**

Deadline = 15 dagen na inschrijving

Vrijstellingen aanvragen?

A. Tijdens webregistratie:
digitaal aanvragen via de applicatie in
<https://webreg.hogent.be>

Finaliseer jouw registratie

✓ Basisgegevens Compleet
✎ Wijzigen 🖨️ Afdrukken Documenten ▾

✗ Studieprogramma Niet afgewerkt

STAP 1: De basisgegevens zijn ingevuld. Je ontvangt zo dadelijk een bevestigingsmail.

STAP 2: Je hebt gekozen voor een traject op maat. Nu moet je jouw studieprogramma **samenstellen** én je aanvraag **ondertekenen**. Klik hiervoor op de knop "Studieprogramma samenstellen". Heb je vragen? Neem dan contact op met de studietrajectbegeleider via de optie *Contacteer de hogeschool*. [Bekijk hier het instructiefilmpje](#).

STAP 3: Na controle van jouw aanvraag zal uw inschrijving verwerkt worden door de studentenadministratie.

Studieprogramma samenstellen →

✗ Vrijstellingen Geen

Je hebt eerder aangegeven vrijstellingen aan te vragen. Klik de knop "**Vrijstellingen aanvragen**" aan om deze nu effectief aan te vragen.

Je kan er ook voor kiezen om je vrijstellingen later aan te vragen. Vergeet dit dan niet in orde te brengen voor 15 oktober voor opleidingsonderdelen van het 1e semester/jaarvakken of voor 1 maart voor opleidingsonderdelen van het 2e semester, of bij laattijdige inschrijving binnen de 15 dagen na je inschrijving.

Heb je vragen, raadpleeg de [vrijstellingsmonitor](#) of contacteer [de studietrajectbegeleider van jouw opleiding](#).

Vrijstellingen aanvragen →

Vrijstellingen aanvragen?

B. NA inschrijving:

digitaal aanvragen via de applicatie op
<https://ibamaflex.hogent.be>